

UKEPLAN FOR 4. TRINN

Kontaktlærer: Mona Fosli Solaas, 90 82 97 24 (Ønsker meldinger/beskjeder i Visma).

E-post: mona.fosli.solaas@kristiansand.kommune.no

Hjemmeside: www.minskole.no/krossen



Uke 17	MÅL:	ØVEORD	ENGELSKE GLOSER:
Norsk	Jeg lytter aktivt under høytlesning. Jeg kan lese og forstå et kart og bruke informasjonen til å forklare hvor fugler flyr.	Begrepsarket: Trekkfugl	an elephant = en elefant
Matte	Jeg lager og bruker modeller for å vise hvordan jeg tenker.	Ekvator	an eagle = en ørn
Engelsk	I can write and read the names of some wild animals. I can explain where in the world they live and belong.	Tropisk	a giraffe = en sjiraff
Sosialt	Jeg snakker med foreldrene mine om min oppførsel på skolen.	Varmere strøk	a whale = en hval
		Regneuttrykk	a moose = en elg
		Regnefortelling	a crocodile = en krokodille

DAG:	LEKSER: Leselekser SKAL leses høyt for en foresatt.
Mandag	Lese: Les kartet og teksten på s. 4 og 5 i NP-heftet. Hva lærer du om trekkfugler? Fortell til en voksen. Regning: Ark. Les begrepsarket og øv på de engelske glosene.
Tirsdag	Lese: Les kartet og teksten på s. 4 og 5 i NP-heftet. Hva lærer du om trekkfugler? Fortell til en voksen. Regning: Ark. Les begrepsarket og øv på de engelske glosene.
Onsdag	Engelsk: Nytt kap.: Animals. Les ordene på s. 123 og fortell hva som skjer på bildet på s. 122 (på engelsk) høyt for en voksen. Engelsk: Skriv glosene inn i gloseboka

Informasjon til foresatt:

Neste uke har vi høytlesningsuke i klassen. Elevene skal lytte til den samme boka hver dag, og vi snakker sammen om innhold, språk og personene i fortellingen. Målet er å styrke lytteforståelse, ordforråd og leseglede. Vi fortsetter også å jobbe med tekster fra NP-heftet, slik at elevene blir trygge på ulike teksttyper og spørsmålstyper. Arbeidet gjøres på en rolig og trygg måte, med fokus på strategier og mestring.

Mandag: SVØMMING. Ta med badetøy og dusjetøy.

Tirsdag: SVØMMING. Ta med badetøy og dusjetøy.


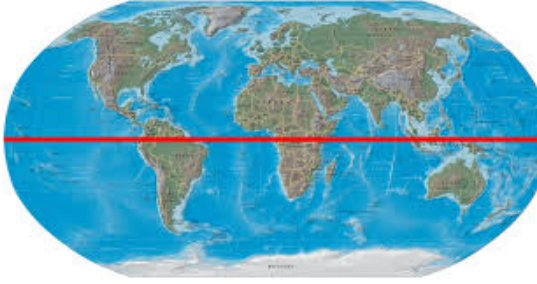



Torsdag: Kroppsøving. Alle elevene skal dusje etter kroppsøving.

Fredag: FRIDAG

Det blir foreldremøte torsdag 7. mai kl. 17.00 i klasserommet.


Hilsen alle på 4. trinn

Begrepsark

Begreper	Bilde	Forklaring
Trekkfugl		<p>En trekkfugl er en fugl som flyr til et annet sted når det blir vinter, fordi det blir for kaldt og det er lite mat her. Når det blir varmt igjen, flyr den tilbake.</p>
Ekvator		<p>Ekvator er en tenkt linje midt på jorda.</p> <p>Der er det alltid varmt, fordi sola skinner mest på midten av jorda.</p>
Tropisk		<p>Tropisk betyr veldig varmt og fuktig klima. Det er tropisk i land som ligger nær ekvator, der det er mye sol, regnskog og varme hele året.</p>
“Varmere strøk”		<p>Varmere strøk betyr steder i verden hvor det er mye varmere enn i Norge.</p> <p>Mange fugler flyr dit om vinteren fordi det er mer mat og bedre temperatur.</p>
Regneuttrykk	<div style="text-align: center; border: 1px solid gray; padding: 10px; width: fit-content; margin: auto;"> $7 - 5 =$ </div>	<p>Et lite regnestykke som står på én linje. For eksempel: $4 + 3$ eller $12 - 5$.</p>
Regnefortelling	<div style="border: 1px dashed gray; padding: 10px;"> <p style="text-align: center;">Ukas utfordring</p>  <p style="font-size: small;">Marianne skal kjøpe mat i butikken for nøyaktig 100 kr. Lag minst to forslag til hva Marianne kan kjøpe.</p> </div>	<p>En liten historie som inneholder et regnestykke. For eksempel: «Sara har 5 epler. Hun spiser 2. Hvor mange er igjen?»</p>

FUGLER:
-Hjelpemiddel til leseleksa

Stær



Tjeld



Bokfink



Linerle



Gjøk



Tårnseiler



Svarttrost og gråtrost



Rødnebbterne



Låvesvale

